



ФЕДЕРАЛЬНАЯ СЛУЖБА
ГОСУДАРСТВЕННОЙ СТАТИСТИКИ

Основные показатели занятости и безработицы Белгородской области



в январе – марте 2023 года



ФЕДЕРАЛЬНАЯ СЛУЖБА
ГОСУДАРСТВЕННОЙ СТАТИСТИКИ

Основные показатели занятости и безработицы

Белгородской области

в январе – марте 2023 года

- 01 Численность рабочей силы
- 02 Численность занятых
- 03 Численность безработных





ЧИСЛЕННОСТЬ РАБОЧЕЙ СИЛЫ

(в возрасте 15 лет и старше), тысяч человек*

821,4

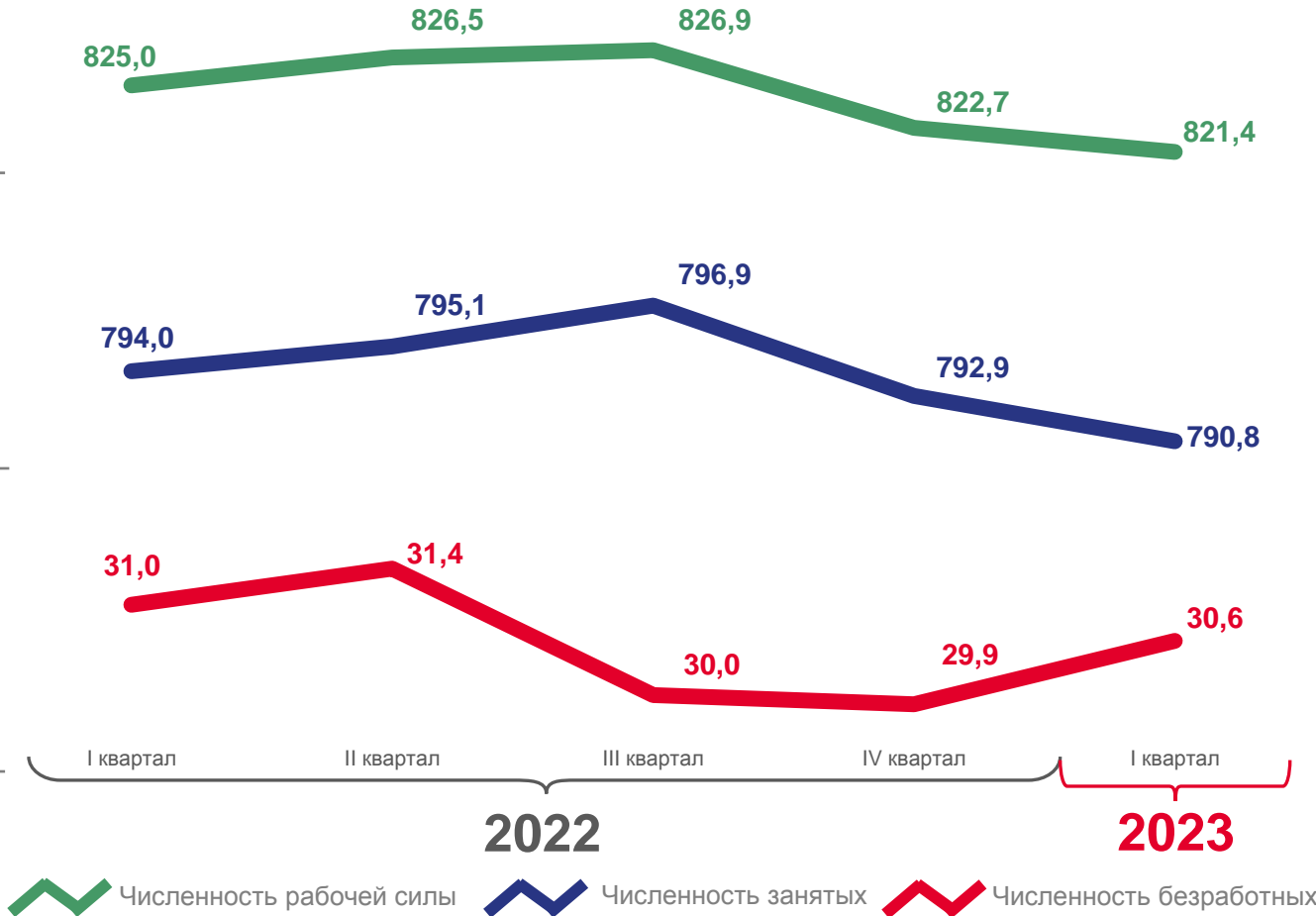
Численность рабочей силы

790,8

Численность занятых

30,6

Численность безработных



63,5%

Уровень участия в рабочей силе

61,2%

Уровень занятости

3,7%

Уровень безработицы

* По данным выборочного обследования рабочей силы.



ЧИСЛЕННОСТЬ ЗАНЯТЫХ

(в возрасте 15 лет и старше), тысяч человек*

Распределение по виду поселения

в январе-марте 2023 года

790,8

ВСЕГО

ИЗ НИХ



в январе-марте 2022 года

794,0

ВСЕГО

ИЗ НИХ



522,3

ГОРОДСКАЯ
МЕСТНОСТЬ



268,6

СЕЛЬСКАЯ
МЕСТНОСТЬ



557,5

ГОРОДСКАЯ
МЕСТНОСТЬ



236,5

СЕЛЬСКАЯ
МЕСТНОСТЬ

* По данным выборочного обследования рабочей силы.



ЧИСЛЕННОСТЬ ЗАНЯТЫХ

(в возрасте 15 лет и старше), тысяч человек*

Распределение занятых в трудоспособном возрасте

в январе-марте 2023 года



в январе-марте 2022 года



- всего
- мужчины
- женщина
- Занятые в городе
- Занятые в сельской местности

* По данным выборочного обследования рабочей силы.



ЧИСЛЕННОСТЬ ЗАНЯТЫХ

(в возрасте 15 лет и старше), тысяч человек*

Распределение занятых в возрасте старше трудоспособного

81,3

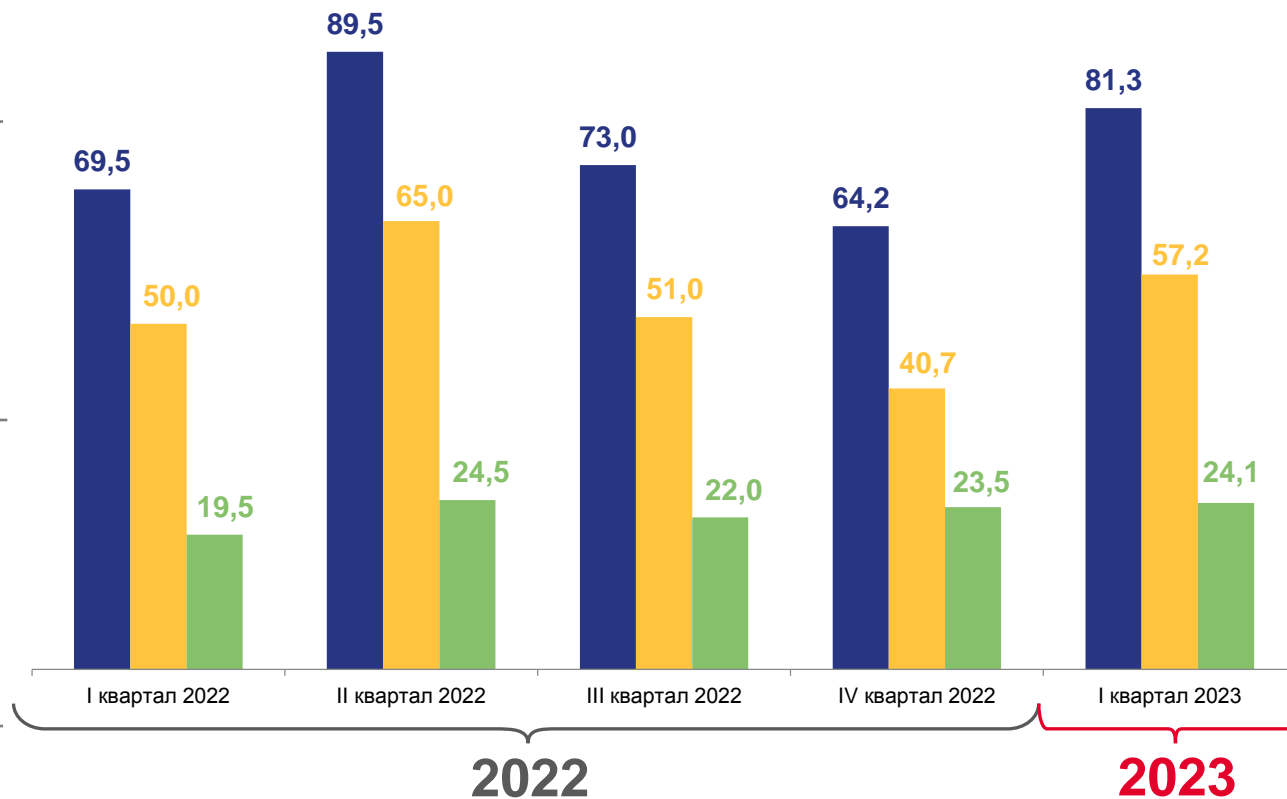
Всего

57,2

Женщины

24,1

Мужчины



20,2%

Уровень занятых в возрасте старше трудоспособного - всего

20,7%

Уровень занятых в возрасте старше трудоспособного - женщин

19,2%

Уровень занятых в возрасте старше трудоспособного - мужчин

Численность всего
 Численность женщин
 Численность мужчин

* По данным выборочного обследования рабочей силы.



ЧИСЛЕННОСТЬ ЗАНЯТЫХ

(в возрасте 15 лет и старше), тысяч человек*

в январе-марте
2023 года

790,8

по всем видам деятельности

61,2%

уровень занятости

Распределение занятых по видам экономической деятельности на основной работе



в январе-марте
2022 года

794,0

по всем видам деятельности

61,3%

уровень занятости

* По данным выборочного обследования рабочей силы.



ЧИСЛЕННОСТЬ БЕЗРАБОТНЫХ

(в возрасте 15 лет и старше), тысяч человек*

30,6

Численность безработных



3,7%

Уровень безработицы

16,6

Численность безработных, проживающих в городской местности

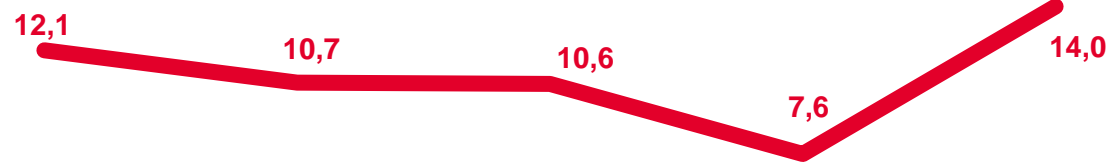


3,1%

Уровень безработицы, проживающих в городской местности

14,8

Численность безработных, проживающих в сельской местности



5,0%

Уровень безработицы, проживающих в сельской местности



Численность безработных



Численность зарегистрированных безработных



Численность безработных, проживающих в сельской местности

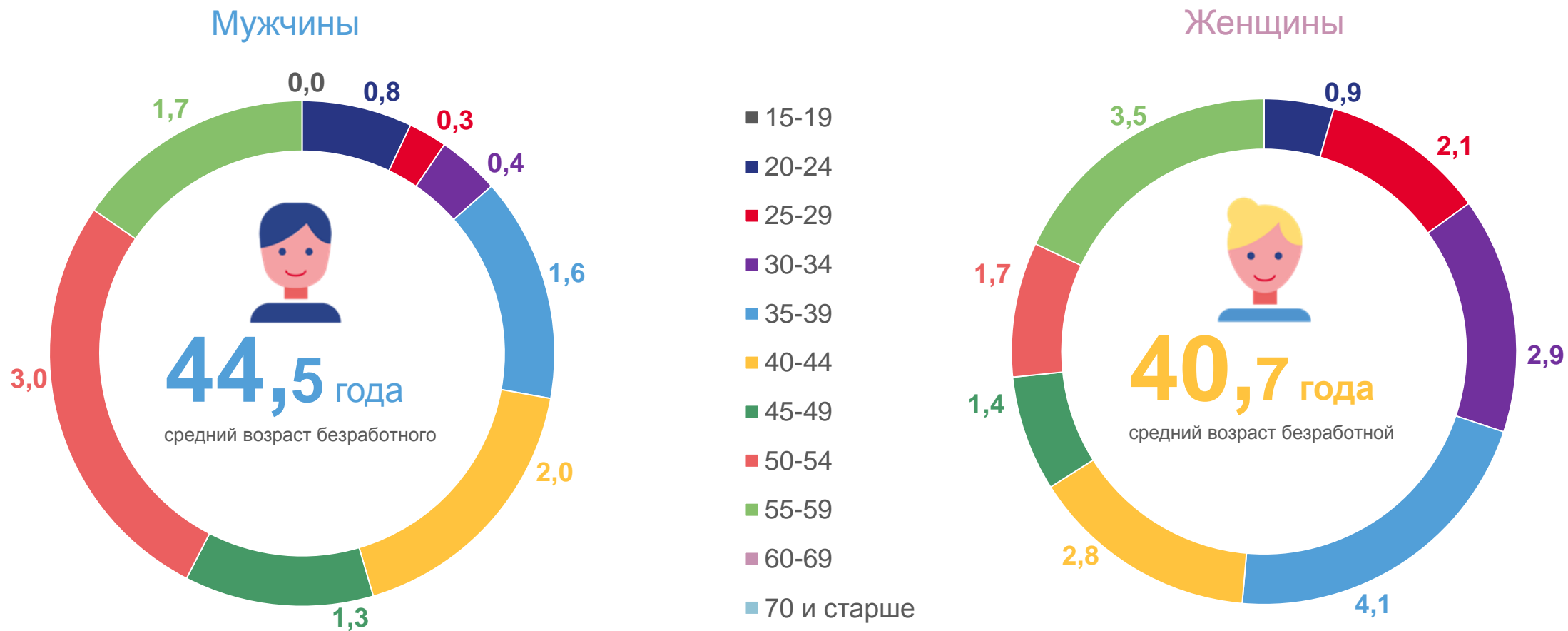
* По данным выборочного обследования рабочей силы.



ЧИСЛЕННОСТЬ БЕЗРАБОТНЫХ

(в возрасте 15 лет и старше), тысяч человек*

Распределение по возрастным группам и полу



* По данным выборочного обследования рабочей силы.



ЧИСЛЕННОСТЬ БЕЗРАБОТНЫХ

(в возрасте 15 лет и старше), тысяч человек*

Распределение безработных по продолжительности поиска работы

5,8

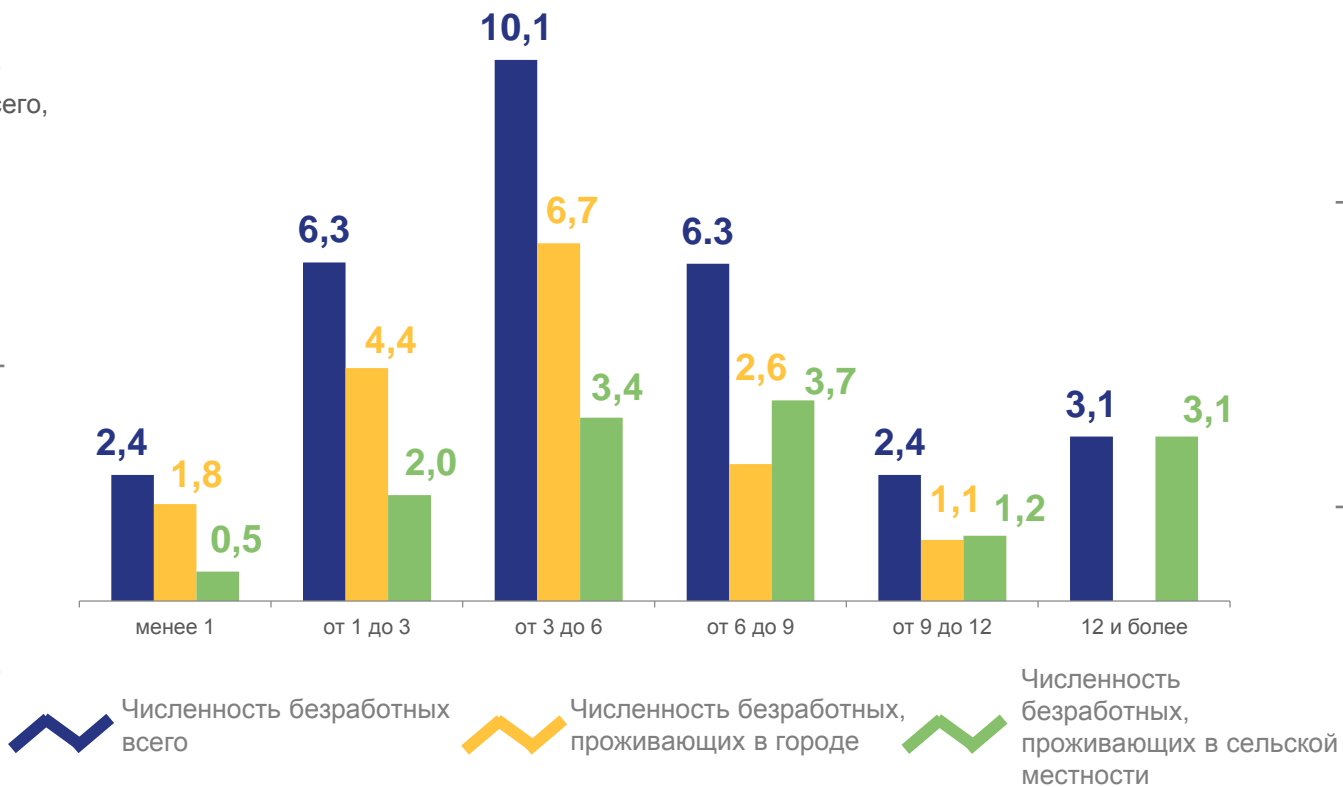
Среднее время поиска работы – всего, месяцев

7,5

Среднее время поиска работы мужчин, месяцев

4,8

Среднее время поиска работы женщин, месяцев



4,3

Среднее время поиска работы в городе, месяцев

7,6

Среднее время поиска работы в сельской местности, месяцев

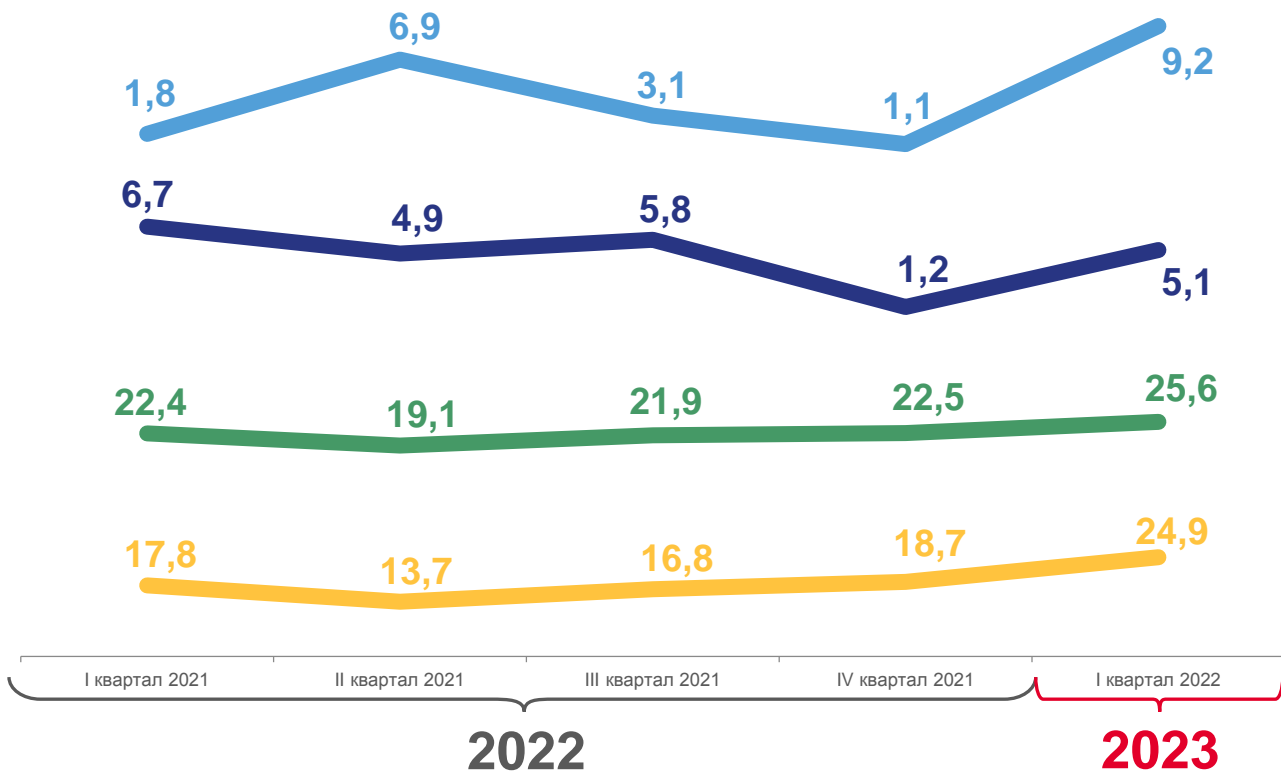
* По данным выборочного обследования рабочей силы.



ЧИСЛЕННОСТЬ БЕЗРАБОТНЫХ

(в возрасте 15 лет и старше), тысяч человек*

Распределение безработных по способам поиска работы



обращение в органы службы занятости населения
 непосредственное обращение к администрации/работодателю
 обращение в СМИ, Интернет
 обращение к друзьям, родственникам, знакомым

* По данным выборочного обследования рабочей силы.



ЧИСЛЕННОСТЬ БЕЗРАБОТНЫХ

(в возрасте 15 лет и старше), тысяч человек*

в январе-марте
2023 года

30,6

по всем видам деятельности

3,7%

уровень безработицы

Распределение безработных по видам экономической деятельности по последнему месту работы



в январе-марте
2022 года

31,0

по всем видам деятельности

3,8%

уровень безработицы

* По данным выборочного обследования рабочей силы.